

## INSTALLAZIONE (UNA TANTUM)

1. Prima di iniziare la procedura di installazione, assicurarsi di essere in possesso di utenza e password per accedere a Office365 fornita da un docente della classe
2. Cambia subito la password provvisoria fornita dal docente, collegandoti al link:  
<https://login.microsoftonline.com/>

**NB: segnati su un foglietto la nuova password per non dimenticarla :-)**

3. Scaricare l'app di "Microsoft Teams" da PlayStore o AppleStore su tablet/Smartphone oppure procedere al download del software Teams per PC (Windows o MAC):  
<https://products.office.com/it-it/microsoft-teams/download-app#desktopAppDownloadregion>


### Scarica Teams per il desktop



4. (Solo per PC) Procedere all'installazione di Teams cliccando sul file visualizzato nell'angolo in basso a sinistra della pagina web con la quale si sta lavorando:





5. Apparirà un pannello di installazione. Attendere la conclusione della procedura.

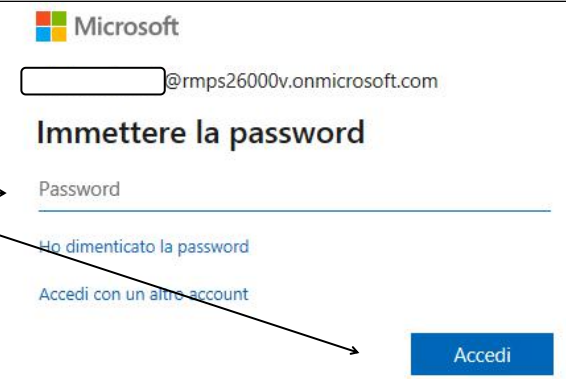
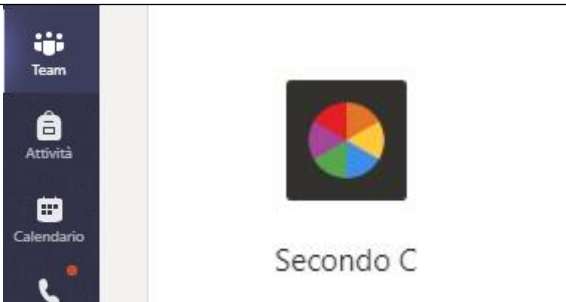





## PRENDERE PARTE AD UNA VIDEOCONFERENZA

L'installazione ha creato una nuova icona sul desktop (solo PC) . Cliccare sull'icona per far partire l'applicazione:



<p><b>Inserire l'utenza del punto (1)</b></p> <p>n.cognome@rmmps26000v.onmicrosoft.com (es: l.rossi@rmmps26000v.onmicrosoft.com)</p> <p><b>Poi cliccare su Accedi</b></p>	
---	--

<p>Inserire la password del punto (1)</p> <p>Poi cliccare su <b>Accedi</b></p> <p>Il primo accesso è piuttosto lento perché saranno visualizzati una serie di pannelli di configurazione ai quali si deve rispondere con <b>OK, AVANTI, Sì</b>. Gli accessi successivi saranno più veloci.</p>	
<p>Nella schermata principale, a cui puoi sempre accedere cliccando su "Team", troverai il gruppo (I tuoi team) in cui sei stato inserito: la tua classe.</p> <p>Entrare sulla classe cliccando sull'icona corrispondente.</p>	
<p>Accedere al canale della disciplina per la videoconferenza</p>	
<p>Clicca sul pulsante "Partecipa" per entrare in videoConferenza.</p>	
<p>E poi "Partecipa ora"</p> <p><b>BUONA LEZIONE!</b></p>	

Per poter usufruire di tutte le applicazioni di Office 365 accedere al link (stessa utenza e password) da una pagina web

<https://login.microsoftonline.com/>